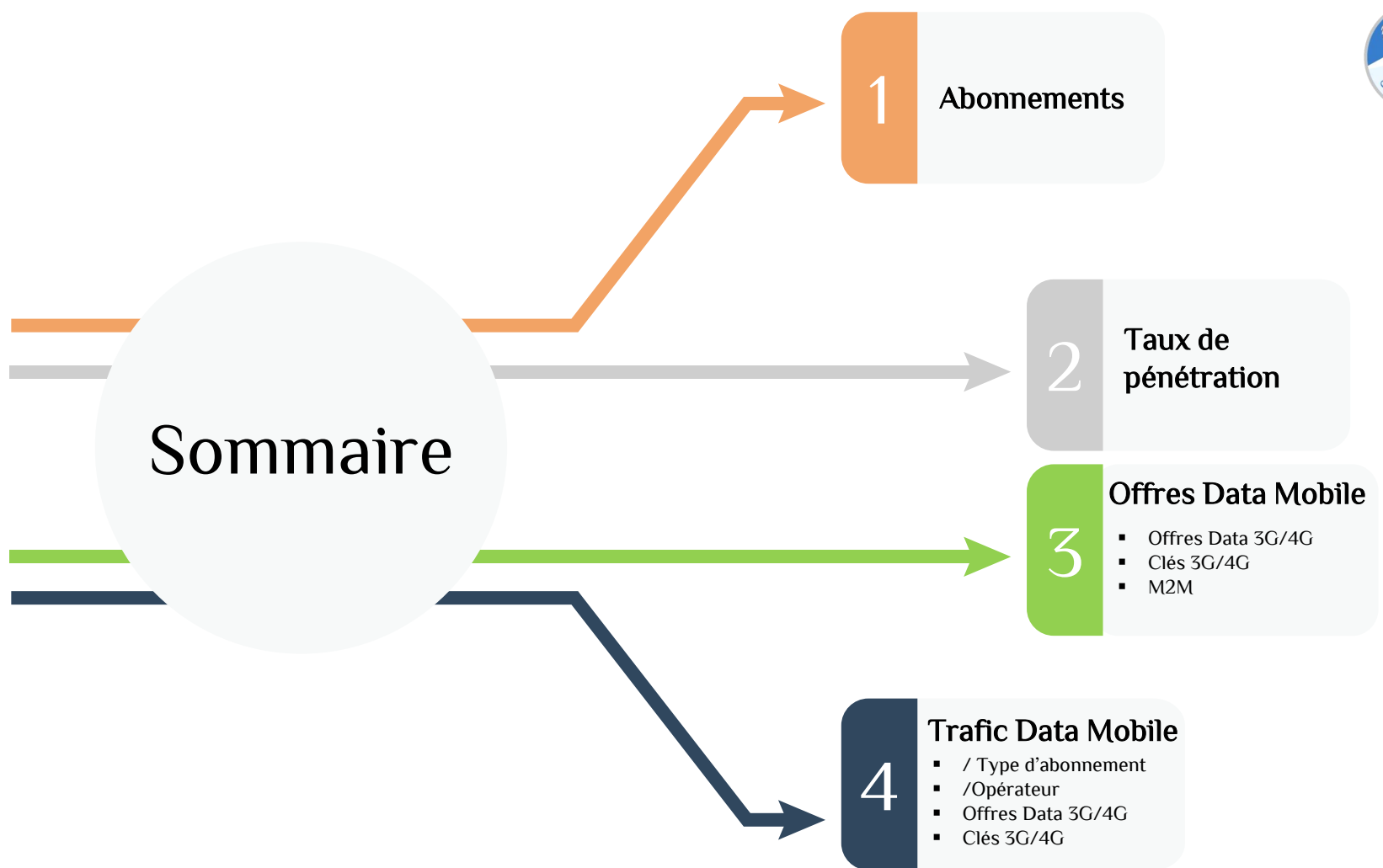


## Observatoire de l'INT



## Tableau de Bord Mensuel Data Mobile

juillet 2024



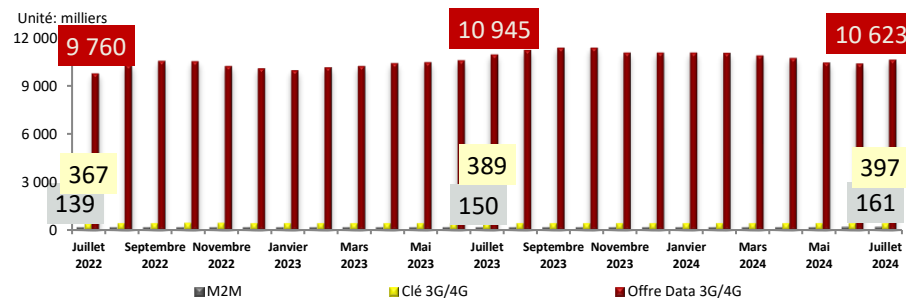
# 1. Abonnements



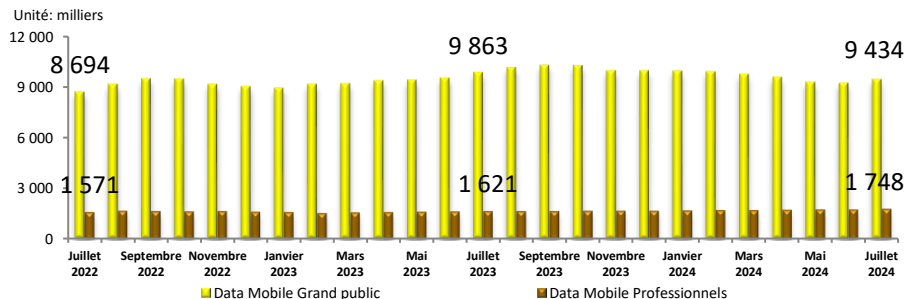
## Parc fin juillet 2024

Dédiée		Ordinaire	Total
Clés 3G/4G	M2M	Offres Data 3G/4G	
397 240	1 61 042	10 623 170	11 181 452
Grand Public		Professionnels	
9 433 708		1 747 744	

## Evolution mensuelle du parc par type d'abonnement



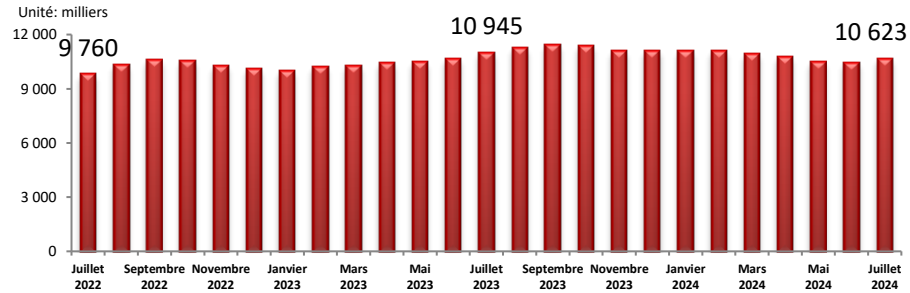
## Evolution mensuelle du parc par type d'utilisation



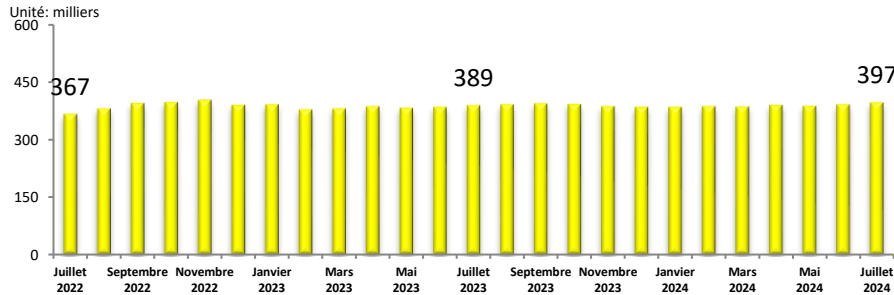
## Evolution du parc

Mois	Mai 2024	Juin 2024	Juillet 2024
Parc global	10 985 711	10 938 621	11 181 452
Evolution nette mensuelle	-283 677	-47 090	242 831
Evolution en %	-2,5%	-0,4%	2,2%

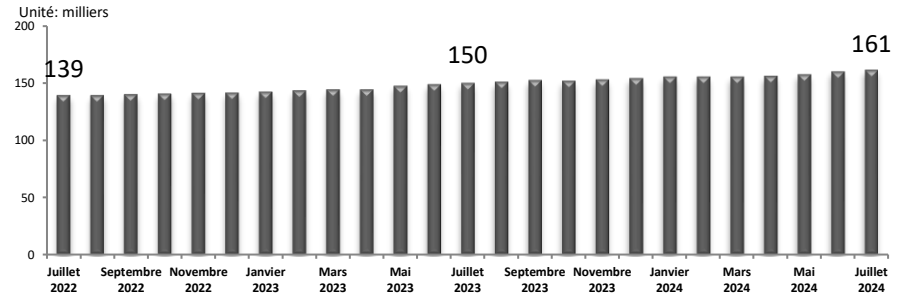
### Parc Offre Data 3G/4G



### Parc Clés 3G/4G



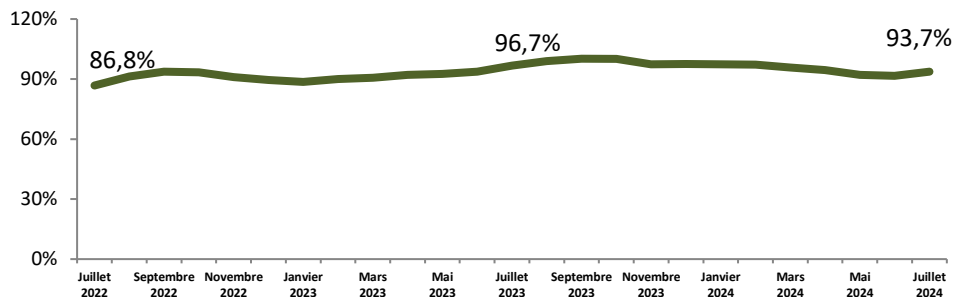
### Parc M2M



## 2. Taux de Pénétration



Evolution mensuelle du nombre d'abonnements  
data mobile / 100 Habitants



Evolution du taux de pénétration des trois derniers mois

Mois	Mai 2024	Juin 2024	Juillet 2024
Taux de pénétration / Habitant	92,1%	91,7%	93,7%
Evolution nette mensuelle	-2,4%	-0,4%	2,0%

Evolution du Ratio des trois derniers mois

Mois	Mai 2024	Juin 2024	Juillet 2024
Taux de pénétration des offres 3G/4G	67,5%	68,2%	70,0%
Evolution nette mensuelle	-0,5%	0,7%	1,8%

# 3.1. Offres Data 3G/4G



## Parc fin juillet 2024

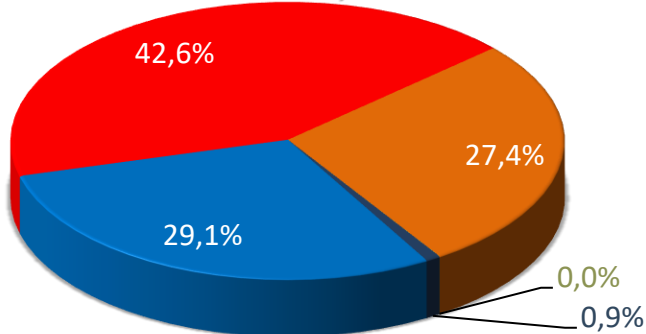
Tunisie Télécom	Ooredoo Tunisie	Orange Tunisie	Lycamobile	Asel Mobile*	Total
3 095 416	4 528 404	2 905 731	1 021	92 598	10 623 170

- 3C dans les anciens rapports
- Le parc de Asel mobile & Ooredoo Tunisie est estimé pour le mois du juillet

## Evolution du parc

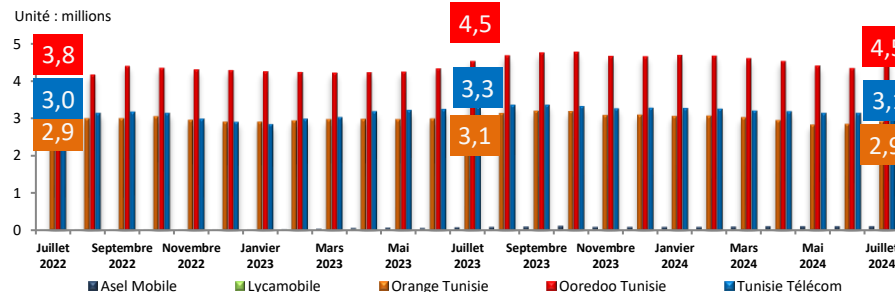
Mois	Mai 2024	Juin 2024	Juillet 2024
Parc global	10 441 003	10 386 976	10 623 170
Evolution nette mensuelle	-282 896	-54 027	236 194
Evolution en %	-2,6%	-0,5%	2,3%

## Parts de marché fin juillet 2024



■ Tunisie Télécom ■ Ooredoo Tunisie ■ Orange Tunisie ■ Lycamobile ■ Asel Mobile

## Evolution mensuelle du parc par opérateur



## Evolution des parts de marché

Mois	Mai 2024	Juin 2024	Juillet 2024
Tunisie Télécom	29,9%	30,0%	29,1%
Ooredoo Tunisie	42,2%	41,7%	42,6%
Orange Tunisie	27,0%	27,3%	27,4%
Lycamobile	0,0%	0,0%	0,0%
Asel Mobile	0,9%	0,9%	0,9%

## 3.2. Clé 3G/4G



### Parc fin juillet 2024

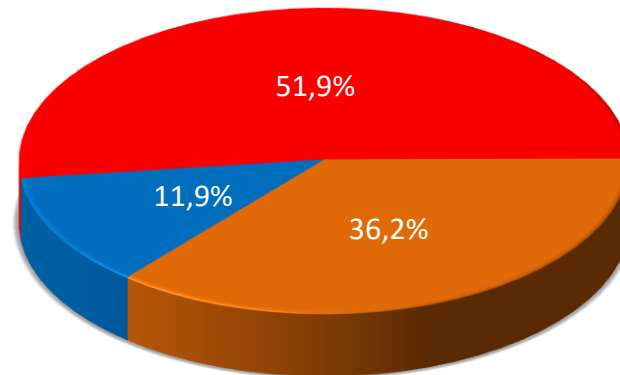
Tunisie Télécom	Ooredoo Tunisie	Orange Tunisie	Total
47409	206 037	143 794	397 240

- Le parc d'Ooredoo Tunisie est estimé pour le mois de juillet

### Evolution du parc

Mois	Mai 2024	Juin 2024	Juillet 2024
Parc global	387 692	392 002	397 240
Evolution nette mensuelle	-2 174	4 310	5 238
Evolution en %	-0,6%	1,1%	1,3%

### Parts de marché fin juillet 2024

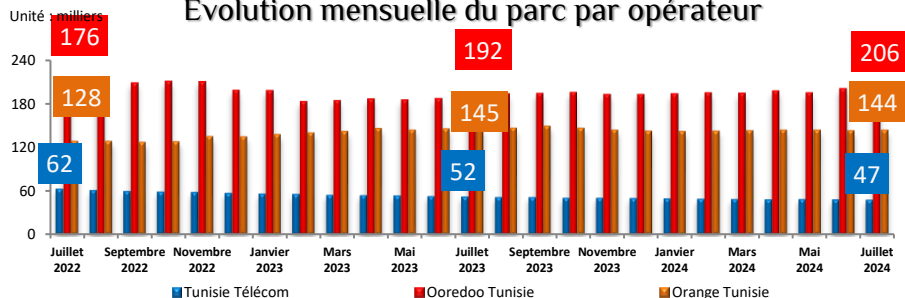


■ Tunisie Télécom ■ Ooredoo Tunisie ■ Orange Tunisie

### Evolution des parts de marché

Mois	Mai 2024	Juin 2024	Juillet 2024
Tunisie Télécom	12,4%	12,2%	11,9%
Ooredoo Tunisie	50,5%	51,4%	51,9%
Orange Tunisie	37,1%	36,5%	36,2%

### Evolution mensuelle du parc par opérateur



# 3.3. M2M

## Parc fin juillet 2024

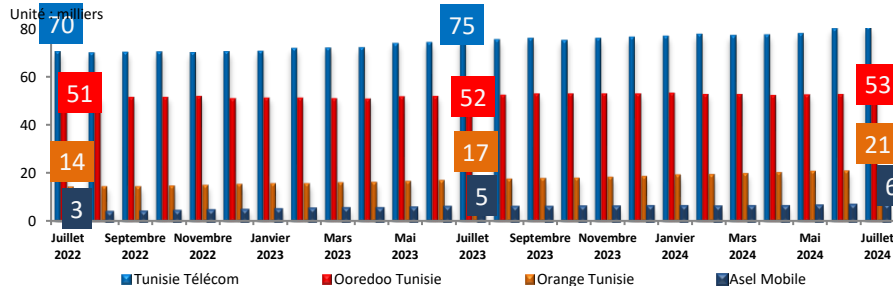
Tunisie Télécom	Ooredoo Tunisie	Orange Tunisie	Asel Mobile	Total
80640	53 133	20 955	6 314	161 042

- Le parc de Asel mobile est estimé pour le mois de juillet

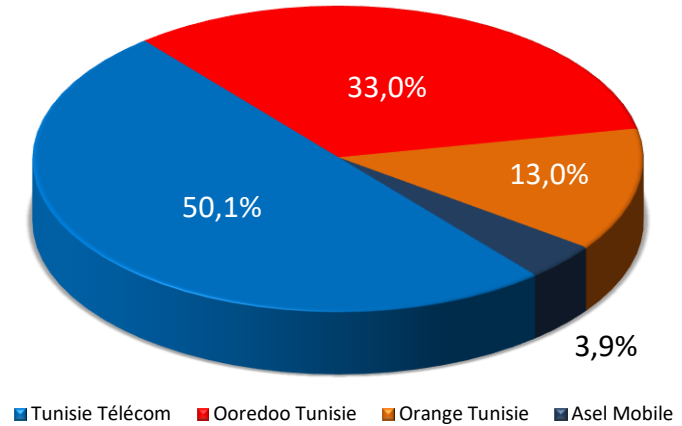
## Evolution du parc

Mois	Mai 2024	Juin 2024	Juillet 2024
Parc global	157 016	159 643	161 042
Evolution nette mensuelle	1 393	2 627	1 399
Evolution en %	0,9%	1,7%	0,9%

## Evolution mensuelle du parc par opérateur



## Parts de marché fin juillet 2024



## Evolution des parts de marché

Mois	Mai 2024	Juin 2024	Juillet 2024
Tunisie Télécom	49,6%	50,0%	50,1%
Ooredoo Tunisie	33,5%	33,0%	33,0%
Orange Tunisie	13,1%	13,0%	13,0%
Asel Mobile	3,9%	3,9%	3,9%

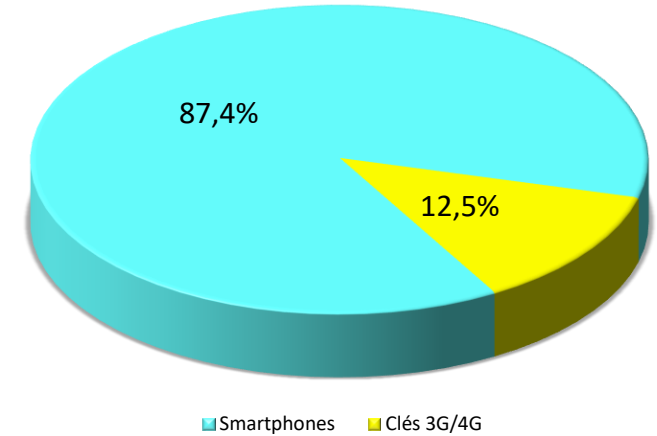


# 4.1 Traffic Data / Type d'abonnement

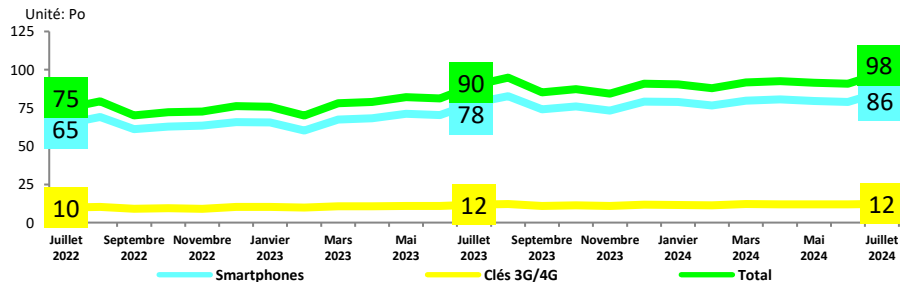
Evolution mensuelle du trafic Data par type d'abonnement

Mois		Mai 2024	Juin 2024	Juillet 2024
Trafic Data Mobile (To)	Smartphones	79 451	78 876	85 523
	Clés 3G/4G	11 921	11 871	12 274
	M2M	8	8	11
	<b>Total</b>	<b>91 379</b>	<b>90 755</b>	<b>97 807</b>

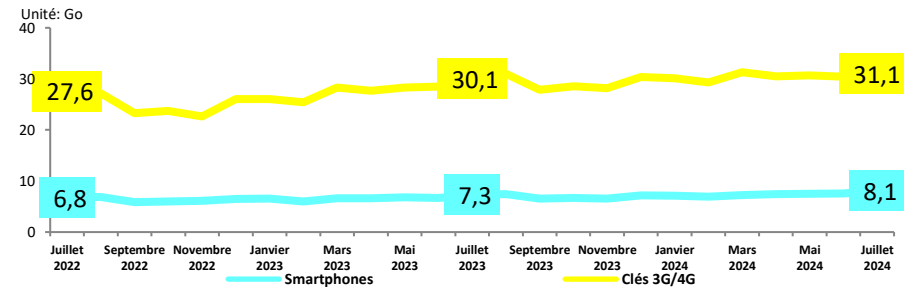
Parts de marché fin juillet 2024



Evolution mensuelle du trafic Data par type d'abonnement



Evolution de la consommation moyenne de la data par type d'abonnement



## 4.2 Traffic Data / Opérateur

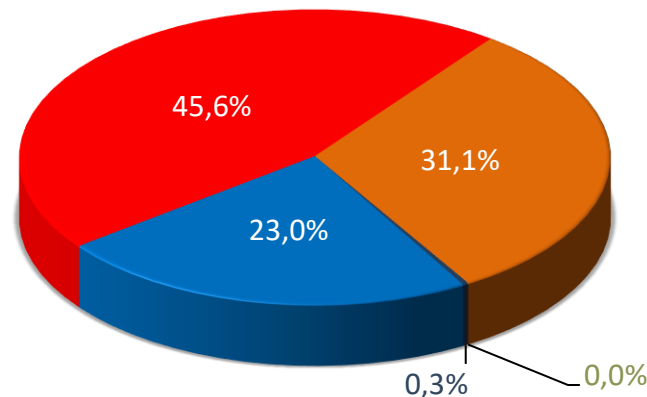


### Evolution mensuelle du trafic Data par opérateur

Mois		Mai 2024	Juin 2024	Juillet 2024
Trafic Data Mobile (To)	Tunisie Télécom	20 922	20 591	22 474
	Ooredoo Tunisie	42 405	42 760	44 584
	Orange Tunisie	27 744	27 096	30 440
	Lycamobile	4	4	3
	Asel Mobile	305	305	305
	<b>Total</b>	<b>91 379</b>	<b>90 755</b>	<b>97 807</b>

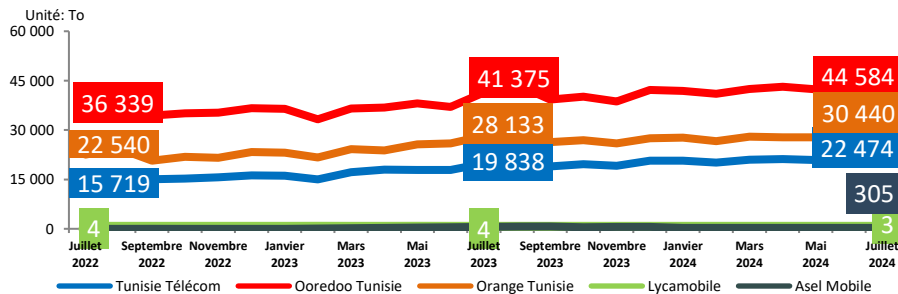
- Le Trafic data de Asel mobile & Ooredoo Tunisie est estimé pour le mois du juillet

### Parts de marché fin juillet 2024



■ Tunisie Télécom ■ Ooredoo Tunisie ■ Orange Tunisie ■ Lycamobile ■ Asel Mobile

### Evolution mensuelle du trafic Data par opérateur



### Evolution des parts de marché

Mois	Mai 2024	Juin 2024	Juillet 2024
Tunisie Télécom	22,9%	22,7%	23,0%
Ooredoo Tunisie	46,4%	47,1%	45,6%
Orange Tunisie	30,4%	29,9%	31,1%
Lycamobile	0,0%	0,0%	0,0%
Asel Mobile	0,3%	0,3%	0,3%

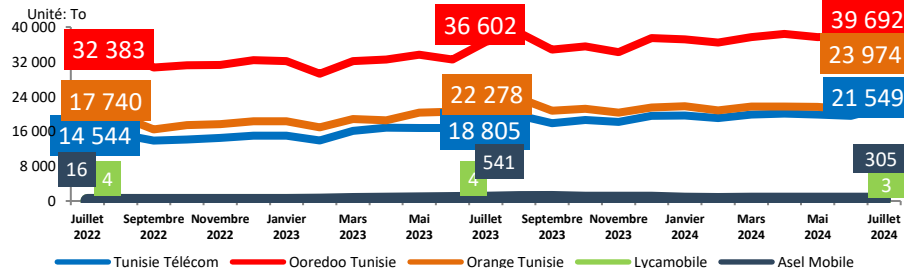
# 4.3 Traffic Offres Data 3G/4G

## Evolution mensuelle du trafic Offres 3G/4G Data par opérateur

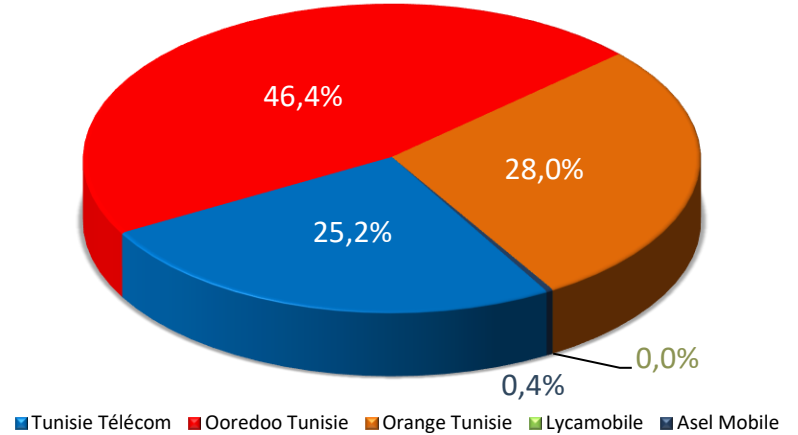
Mois		Mai 2024	Juin 2024	Juillet 2024
Trafic Data Mobile (To)	Tunisie Télécom	19 867	19 552	21 549
	Ooredoo Tunisie	37 660	37 980	39 692
	Orange Tunisie	21 615	21 036	23 974
	Lycamobile	4	4	3
	Asel Mobile	305	305	305
	<b>Total</b>	<b>79 451</b>	<b>78 876</b>	<b>85 523</b>

- Le Trafic offre data de Asel mobile & Ooredoo Tunisie est estimé pour le mois du juillet

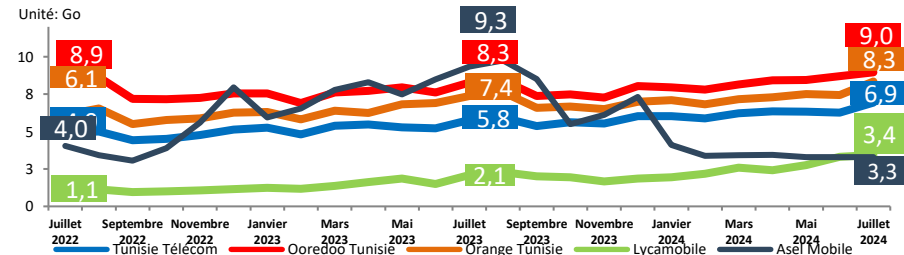
## Evolution mensuelle du trafic Offres 3G/4G par opérateur



## Parts de marché fin juillet 2024



## Evolution de la consommation moyenne Offres 3G/4G par opérateur



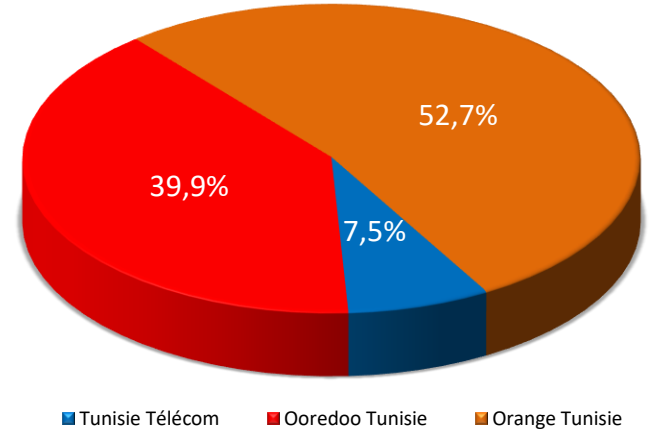
# 4.4. Trafic Clé 3G/4G

## Evolution mensuelle du trafic clé par opérateur

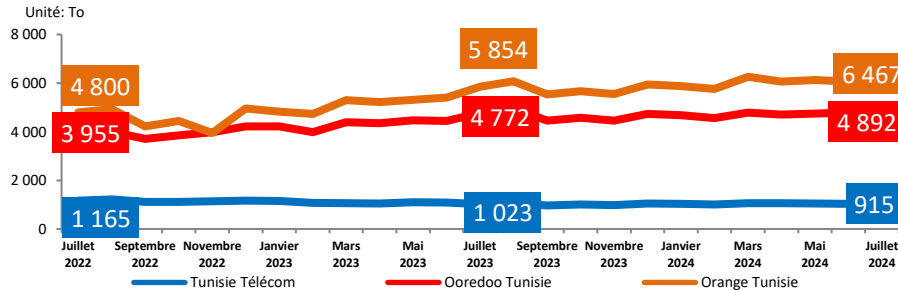
Mois		Mai 2024	Juin 2024	Juillet 2024
Trafic Data Mobile (To)	Tunisie Télécom	1 048	1 032	915
	Ooredoo Tunisie	4 744	4 780	4 892
	Orange Tunisie	6 129	6 060	6 467
Total		11 921	11 871	12 274

- Le Trafic data d'Ooredoo Tunisie est estimé pour le mois de juillet

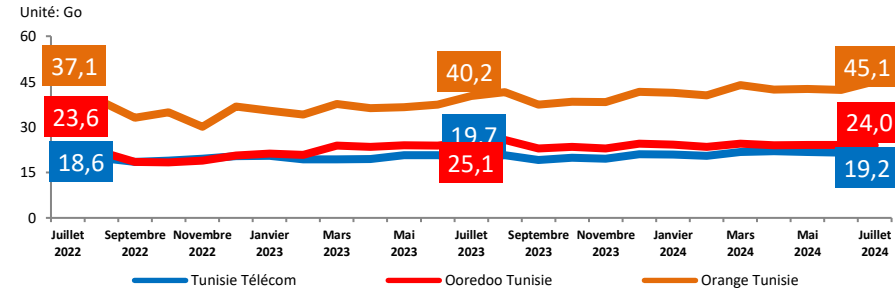
## Parts de marché fin juillet 2024




## Evolution mensuelle du trafic clé 3G/4G par opérateur



## Evolution de la consommation moyenne clé 3G/4G par opérateur



# Définitions



**Taux de pénétration Data Mobile** = (nombre d'abonnements Data Mobile / nombre d'habitants)\*100.

**Abonnement Data mobile** : tout abonnement actif à Internet et/ou Data via réseaux cellulaires mobiles (il comprend les abonnements clé 3G/4G, les abonnements M2M et les abonnements offre Data 3G/4G).

**Abonnement Data mobile grand public** : tout abonnement Data mobile desservant les particuliers.

**Abonnement Data mobile professionnel** : tout abonnement Data mobile desservant les entreprises ou les services publics ou à d'autres fins professionnelles.

**Abonnement Data mobile - Offre Data 3G/4G** : tout abonnement mobile ayant accédé au moins une fois à l'internet sur téléphone mobile au cours des trois (03) derniers mois. (Les abonnés mobiles ayant souscrit à une offre Internet, les abonnés mobiles ayant bénéficié d'une offre Internet incluse dans l'offre mobile et les abonnés mobiles ayant bénéficié d'une offre Internet suite à une consommation ou à une recharge sont inclus à condition d'avoir accédé à Internet au moins une fois au cours des trois (03) derniers mois).

NB : un abonné mobile ayant bénéficié de plusieurs offres Internet au cours des trois (03) derniers mois sera comptabilisé une seule fois.

**Taux de pénétration Offre Data 3G/4G** = nombre d'abonnements aux offres Data 3G/4G /nombre d'abonnements mobiles.

**Abonnement Data mobile - Clé 3G/4G** : toute carte SIM (Subscriber Identity Module) placée dans une clé USB destinée pour un usage exclusif à internet en situation de mobilité, et dont le client a consulté l'internet au moins une fois au cours des trois (3) derniers mois.

**Abonnement Data mobile – M2M** : toute carte SIM (Subscriber Identity Module) destinée pour un usage exclusif à la Data, et permettant de faire des communications entre machines sans intervention humaine.